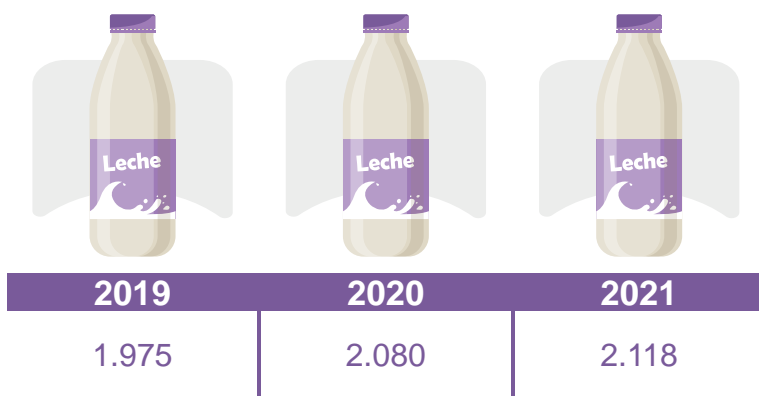


# 4 SECTORES ECONÓMICOS

**ANUARIO**  
ESTADÍSTICO 2022

## VOLÚMENES DE LECHE

total remitido (millones de litros/año)




## PESCA

captura por tipo de pesca (toneladas) 2021



**Industrial**

45.052



**Artesanal**

14.209

## EXISTENCIAS GANADERAS - 2021

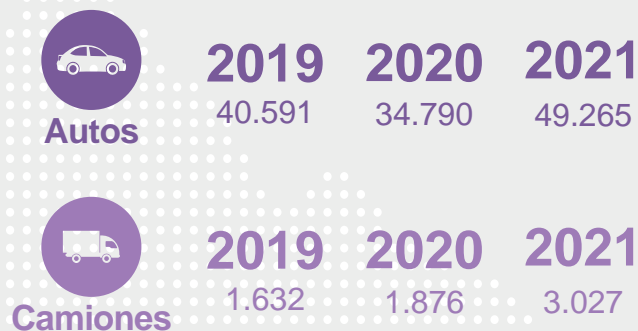
11.910

415

6.230

## VENTA DE VEHÍCULOS 0km

por año, según tipo



## CONSUMOS DE ENERGÍA ELÉCTRICA 2021

Básico residencial de clientes de UTE (gigawat/hora)

Montevideo

194

Resto país

383

## VENTA DE BOLETOS EN EL TRANSPORTE COLECTIVO DE PASAJEROS DE MONTEVIDEO - 2021



24.941.389	Común
2.254.514	Céntrico
83.618.862	Combinación / 1 hora
3.051.236	2 horas
8.955.526	Local
1.369.078	Diferencial
17.391.572	Estudiantil
15.587.438	Gratuitos
6.731.338	Jubilados
1.503.616	Institucional
199.892	Pase Libre
2.844.896	Combinación Metropolitana
130.228	Trabajadores Inter
288.680	Boleto militar

## KILÓMETROS DE FIBRA ÓPTICA INSTALADA

por año, según departamento

	2019	2020	2021
Montevideo	2.039	2.050	2.060
Resto País	9.731	9.902	10.078